



CARREGADORES ELÉTRICOS









EMPRESAS PARCEIRAS SCANIA

SCANIA



WEMOB STATION AUTOPORTANTE



-  Recarga simultânea.
-  Instalação em 380, 440, 460 ou 480 V trifásico.
-  2 cabos de recarga (180kW para um veículo ou 90kW para dois veículos simultâneos).
-  Uso livre ou com controle de acesso via cartão RFID (TAGs) ou aplicativo.
-  Comunicação via Wi-Fi, Ethernet e 4G.
-  Medição de energia consumida e tempo de uso.
-  Comunicação com plataforma para cobrança/rateio do uso.
-  Todas as proteções elétricas integradas*.

*Necessário disjuntor à montante IEC 61851



180 KW



**2X PLUGUES
CCS-2**



150 KW











**1X PLUGUE
CCS-2**



ABB TERRA 184 CC



ABB

-  Recarga simultânea.
-  Instalação em 400V \pm 10% trifásico.
-  2 cabos de recarga (180kW para um veículo ou 90kW para dois veículos simultâneos).
-  Uso livre ou com controle de acesso via cartão RFID (TAGs) ou aplicativo.
-  Comunicação via Ethernet e 4G (SIM do fabricante).
-  Medição de energia consumida e tempo de uso.
-  Comunicação com plataforma para cobrança/rateio do uso.
-  Todas as proteções elétricas integradas*.

*Necessário disjuntor à montante IEC 61851



150 KW

180 KW











**2X PLUGUES
CCS-2**



KEMPOWER C801



KEMPOWER

-  Recarga dinâmica.
-  Instalação em 380 ... 480V trifásico.
-  2 cabos de recarga (dinâmico em blocos de 25kW).
-  Uso livre ou com controle de acesso via cartão RFID (TAGs) ou aplicativo.
-  Comunicação via Wi-Fi, Ethernet e 4G.
-  Medição de energia consumida e tempo de uso.
-  Comunicação com plataforma para cobrança/rateio do uso.
-  Todas as proteções elétricas integradas*.

*Necessário disjuntor à montante IEC 61851



150 KW

200 KW



**2X PLUGUES
CCS-2**